













SPECIFICHE TECNICHE

Peso attrezzatura / Peso del implemento	 kg	kg	145
Peso macchina portante / Peso macchina portadora		ton	2-3
Portata olio escavatore / Caudal de aceite	 	l/min	20-30
Pressione di esercizio / Presión de trabajo	 	bar	300
Portata di olio rotazione / Caudal de aceite necesario para la rotación	 	l/min	5 - 10
Pressione esercizio rotazione / Presión para la rotación	 	bar	130
Forza di chiusura / Fuerza de cierre		kN	15
A		mm	540
B		mm	280
C		mm	900
D		mm	450
Capacità / Capacidad		l	60

