









SPECIFICHE TECNICHE

rev. 04/23 1.2

Peso operativo / Peso operativo		Kg	1500
Peso macchina portante / Peso maquina portadora		ton	15/22
Portata olio escavatore / Caudal de aceite		l/min	100/180
Pressione di esercizio / Presión de trabajo		bar	320
Portata di olio rotazione / Caudal de aceite rotación		l/min	10/12
Pressione esercizio rotazione / Presión rotación		bar	100
Forza del cilindro / Fuerza cilindro		ton	67
A1-PR		mm	715
A2-SC		mm	450
A3-FR		mm	--
A4-FRKIT		mm	670
B		mm	1800
 SC		mm	140
		mm	120
		mm	40

