









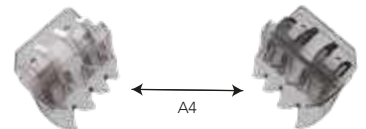
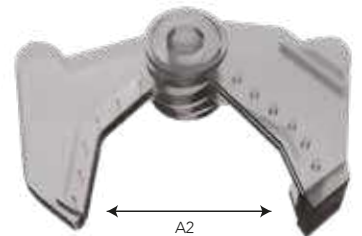



SPECIFICHE TECNICHE

rev. 02/23 1.0

Peso operativo / Peso operativo		Kg	380
Peso macchina portante / Peso maquina portadora		ton	2/10
Portata olio escavatore / Caudal de aceite		l/min	30/50
Pressione di esercizio / Presión de trabajo		bar	250
Portata di olio rotazione / Caudal de aceite rotación		l/min	2/3
Pressione esercizio rotazione / Presión rotación		bar	80
Forza del cilindro / Fuerza cilindro		ton	21
A1 - PR		mm	380
A2 - SC		mm	220
A3 - FR		mm	--
A4 - FRKIT		mm	365
B		mm	1100
 SC		mm	80
		mm	60
		mm	25
		mm	25



Promove srl

Via Luigi Gambardella 10 - 70056 Molfetta, Bari - Italy

+39 080 3387054

+39 393 9163160

promovedemolition.com

info@promovedemolition.com